
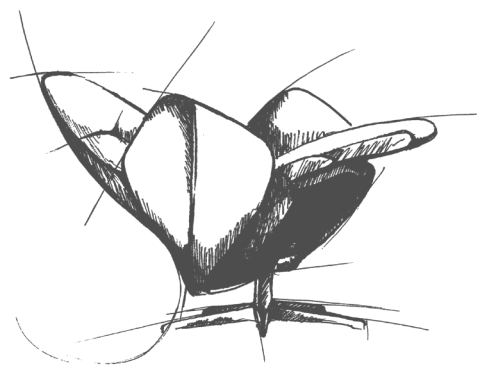
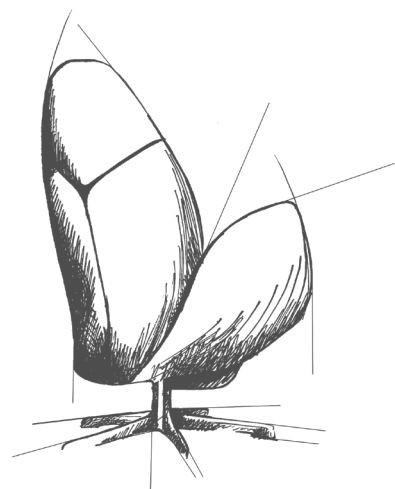


TWINZ



TWINZ

TWINZ



Tetieră

Manual or electric



Spătar reglabil

Manual sau electric



Reglaj lombar

Manual sau electric



Suport picioare

Electric



Mărime

XS | S | M | L | XL

FUNCȚII ȘI CARACTERISTICI



ASISTENȚĂ LA RIDICĂRE

Funcția "Stand Up Assist" (Asistență la ridicare) este concepută pentru o ridicare fără efort din poziția șezut în poziție verticală.



ZERO GRAVITY

Funcția integrată "Zero Gravity" creează poziția ideală de relaxare.

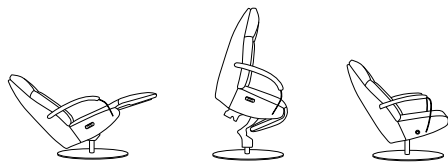
Sistemul aduce picioarele la același nivel cu inima, rezultând un efort minim pentru aceasta din urmă. Poziția este percepută ca fiind extrem de odihnitoare.

Culori asortate

Telecomanda și punctul de încărcare sunt în culori asortate cu baza fotoliului.

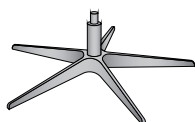


VERSIUNI STANDARD



	TWZ	STAND UP	SINGLE
TETIERĂ	Manuală	Manuală	Manuală
SPĂTAR	Electric	Electric	Manual
SUPORT PICIOARE	Electric	Electric	-
ZERO GRAVITY	Da	Da	-
STAND UP ASSIST	-	Da	-
MĂRIME	M	M	M
PICIOR	X-60	X-60	X-60
NUMĂR MOTOARE	3	2	-

PICIOR



X-60 (Picior standard)
Crom, aluminiu periat, negru, maro sau bronz

MATERIALE

Spătar	<ul style="list-style-type: none"> Spumă turnată de înaltă densitate (100 kg/m³) și spumă poliuretanică Pantera (40 kg/m³) Spumă turnată de înaltă densitate (100 kg/m³) și spumă turnată de înaltă densitate (20 kg/m³)
Șezut	<ul style="list-style-type: none"> Spumă poliuretanică Pantera (40 kg/m³)
Cotiere	<ul style="list-style-type: none"> Spumă turnată de înaltă densitate (100 kg/m³) Spumă turnată de înaltă densitate (65 kg/m³) și structură de lemn


Toate modelele au schelet din oțel.



TWINZ

VERSIUNI STANDARD

MĂRIME (cm)

	Șezut	XS (-4)	S (-2)	M	L (+2)	XL (+4)
	Înălțime		44	46	48	50
Adâncime		46	48	50	52	54

Mărimea M este standard.

Mărimile S, L și XL sunt disponibile pentru toate modelele.



Mărimea XS este disponibilă doar pentru anumite modele TWZ.



Model cu spătar scurt



Model cu spătar înalt



Suport picioare

Modelele Stand Up cu mărimea L și XL, au suportul de picioare cu patru centimetri mai lung în comparație cu celelalte mărimi

Pentru informații detaliate cu privire la dimensiuni consultați tabelul anexat la final. Pot exista discrepanțe minore în tabel față de dimensiunile reale.

Cea mai scumpă categorie de preț este utilizată pentru tapiterie combinată în diferite game de prețuri.

Pentru informații despre metrajele de piele și stofa vă rugăm să consultați tabelul anexat la final. © Ne rezervăm dreptul la modificări tehnice și greșeli de tipar, dimensiunile se pot abate minim de la realitate. Condițiile noastre generale de livrare se aplică tuturor livrărilor.

(costuri suplimentare)

TETIERĂ ELECTRICĂ

Reglabilă cu ajutorul telecomenzii.
Disponibilă doar pentru TWZ și Stand Up.

REGLAJ LOMBAR

Electric.
Reglabil cu ajutorul telecomenzii.
Disponibil doar pentru TWZ și Stand Up.




Manual.
Reglabil cu ajutorul unei pompe manuale.

SUPORT PICIOARE EXTINS (8 cm)

Disponibil pentru mărimile L și XL ale versiunii TWZ. Opțiunea nu este compatibilă cu versiunea Stand Up.

TABURET

Opțiune disponibilă pentru versiunea Single. Taburetul este în culori și tapițerie asortate cu fotoliul.



Mărime	Înălțime	Lățime	Adâncime
S (-2)	37	54	40
M	39	54	40
L (+2)	41	54	40

EXTRA CONFORT

Pernă pentru cap
Disponibilă pentru toate modelele.



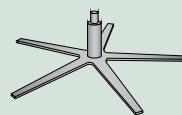
Pernă pentru șezut (Înălțime șezut +2 cm)
Disponibilă pentru toate modelele.
Nu este compatibilă cu opțiunea "Soft Seat".



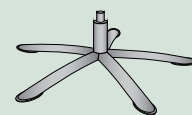
Spătar ortopedic
Nu este compatibil cu Reglajul lombar.



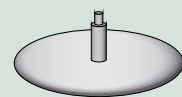
Soft Seat
Este o pernă integrată în șezut, sub tapițerie, concepută pentru confort sporit fără a modifica aspectul fotoliului.
Disponibilă pentru toate modelele.
Nu este compatibilă cu "Perna pentru șezut".

PICIOR

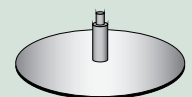
X-70
Inox, negru, maro sau bronz.



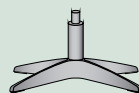
X-85
Inox, negru sau maro



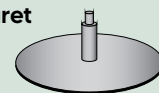
Disc 60
Aluminiu periat, negru sau maro.



Disc 80
Inox sau negru

Opțiuni picior pentru taburet

X-65
Crom, aluminiu periat, negru sau maro



Disc 85
Inoc sau negru

Piciorușe cu fetru disponibile pentru X-60, X-65 și X-70

TWINZ

FUNCȚII ȘI CARACTERISTICI



TWZ | 3 motoare

Fotoliul are un sistem de relaxare acționat electric prin intermediul telecomenzii. Partea superioară a spătarului are integrată o tetieră care poate fi reglată manual sau electric în poziția dorită, astfel încât capul să poată fi sprijinit confortabil.

Fotoliul este prevăzut și cu o funcție de retur (acționată electric prin intermediul telecomenzii) care aduce fotoliul înapoi în poziția inițială.

Acest model are un sistem cu trei servomotoare ce permit reglarea independentă a spătarului, tetierei și suportului pentru picioare, permițându-vă crearea unei poziții ideale pentru ședere.

Modelul standard are baterie inclusă.



Zero Gravity

Funcția integrată "Zero Gravity" creează poziția ideală de relaxare.

Sistemul aduce picioarele la același nivel cu inima, rezultând un efort minim pentru aceasta din urmă. Poziția este percepută ca fiind extrem de odihnitoare.

Acesta este o funcție standard pentru modelele TWZ și STAND UP.



FUNCȚII ȘI CARACTERISTICI

TWINZ



STAND UP | 2 motoare

Fotoliul are un sistem de relaxare acționat electric prin intermediul telecomenzii. Partea superioară a spătarului are integrată o tetieră care poate fi reglată manual sau electric în poziția dorită, astfel încât capul să poată fi susținut confortabil.



Stand Up Assist

Acest model este echipat cu funcția "Stand Up Assist" (Asistență la ridicare), concepută pentru o ridicare fără efort din poziția șezut în poziție verticală.

Fotoliul este prevăzut și cu o funcție de retur (acționată electric prin intermediul telecomenzii) care aduce fotoliul înapoi în poziția inițială.

Acest model are doua servomotoare și are bateria inclusă.




SINGLE | manual

Fotoliul are un mecanism de relaxare, asistat de un arc cu gaz, și este acționat manual prin intermediul unui buton. Partea superioară a spătarului are integrată o tetieră ce poate fi reglată manual în poziția dorită, astfel încât capul să poată fi sprijinit confortabil.

TWINZ

Versiuni standard



TWZ

3 motoare



STAND UP

2 motoare



SINGLE

Manual

Opțiuni (costuri suplimentare)



Tetieră electrică

(Doar pentru TWZ și STAND-UP)



Suport picioare extins

(Doar pentru TWZ, mărimile L și XL)



Reglaj lombar

Electric sau manual



Reglaj lombar

Manual



Spătar ortopedic

Nu este compatibil cu reglajul lombar.



Pernă pentru șezut

Disponibilă pentru toate modelele.



Pernă pentru cap

Disponibilă pentru toate modelele.



Soft Seat

Disponibilă pentru toate modelele.

Opțiuni (Standard)



Mărime XS

Disponibilă fără costuri suplimentare. (doar pentru modelele TWZ)

Mărime spătar



High

Spătar înalt



Low

Spătar scurt



101 TWZ | STANDUP | SINGLE



106 TWZ | STANDUP | SINGLE



109 TWZ | STANDUP | SINGLE





102 TWZ | STANDUP | SINGLE



105 TWZ | STANDUP | SINGLE



107 TWZ | STANDUP | SINGLE



108 TWZ | STANDUP | SINGLE



110 TWZ | STANDUP | SINGLE



111 TWZ | STANDUP | SINGLE

TWINZ

Versiuni standard



TWZ

3 motoare



STAND UP

2 motoare



SINGLE

Manual

Opțiuni (costuri suplimentare)



Tetieră electrică

(Doar pentru TWZ și STAND-UP)



Suport picioare extins

(Doar pentru TWZ, mărimile L și XL)



Reglaj lombar

Electric sau manual



Reglaj lombar

Manual



Spătar ortopedic

Nu este compatibil cu reglajul lombar.



Pernă pentru șezut

Disponibilă pentru toate modelele.



Pernă pentru cap

Disponibilă pentru toate modelele.



Soft Seat

Disponibilă pentru toate modelele.

Opțiuni (Standard)



Mărime XS

Disponibilă fără costuri suplimentare.
(doar pentru modelele TWZ)

Mărime spătar



High

Spătar înalt



Low

Spătar scurt



112 TWZ | STANDUP | SINGLE



7002 TWZ | STANDUP | SINGLE



8020 TWZ | STANDUP | SINGLE



652 TWZ | STANDUP | SINGLE



5002 TWZ | STANDUP | SINGLE



7004 TWZ | STANDUP | SINGLE



8002 TWZ | STANDUP | SINGLE



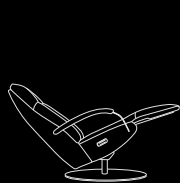
8030 TWZ | STANDUP | SINGLE



8090 TWZ | STANDUP | SINGLE

TWINZ

Versiuni standard



TWZ

3 motoare



STAND UP

2 motoare



SINGLE

Manual

Opțiuni (costuri suplimentare)



Tetieră electrică

(Doar pentru TWZ și STAND-UP)



Suport picioare extins

(Doar pentru TWZ, mărimile L și XL)



Reglaj lombar

Electric sau manual



Reglaj lombar

Manual



Spătar ortopedic

Nu este compatibil cu reglajul lombar.



Pernă pentru șezut

Disponibilă pentru toate modelele.



Pernă pentru cap

Disponibilă pentru toate modelele.



Soft Seat

Disponibilă pentru toate modelele.

Opțiuni (Standard)



Mărime XS

Disponibilă fără costuri suplimentare.
(doar pentru modelele TWZ)

Mărime spătar



High

Spătar înalt



Low

Spătar scurt



8091 TWZ | STANDUP | SINGLE



8120 TWZ | STANDUP | SINGLE



8211 TWZ | STANDUP | SINGLE



8092 TWZ | STANDUP | SINGLE



8102 TWZ | STANDUP | SINGLE



8130 TWZ | STANDUP | SINGLE



8210 TWZ | STANDUP | SINGLE



8300 TWZ | STANDUP | SINGLE



8301 TWZ | STANDUP | SINGLE

TWINZ

Versiuni standard



TWZ
3 motoare



STAND UP
2 motoare



SINGLE
Manual



Taburet

Opțiuni (costuri suplimentare)



Tetieră electrică
(Doar pentru TWZ și STAND-UP)



Suport picioare extins
(Doar pentru TWZ, mărimile L și XL)



Reglaj lombar
Electric sau manual



Reglaj lombar
Manual



Spătar ortopedic
Nu este compatibil cu
reglajul lombar.



Pernă pentru șezut
Disponibilă pentru toate modelele.



Pernă pentru cap
Disponibilă pentru toate modelele.



Soft Seat
Disponibilă pentru toate modelele.

Opțiuni (Standard)



Mărime XS
Disponibilă fără costuri suplimentare.
(doar pentru modelele TWZ)

Mărime spătar



Spătar înalt



Spătar scurt

Model	Varianta	Suport picioare	Spatar reglabil	Zero Gravity	Tetiera		Marime spatar			Marime					Actiunea	Nr. motoare	Perna sezut	Perna cap	S
					M	E	Low	Medium	High	XS	S	M	L	XL					
101	TWZ	•	•	•	•	•	•		102	•	•	•	•	•	Remote	3	•	•	
	STAND UP	•	•	•	•	•	•		102	•	•	•	•	•	Remote	2	•	•	
	SINGLE		•			•			102	•	•	•	•	•	Manual		•	•	
102	TWZ	•	•	•	•	•	•	101		•	•	•	•	•	Remote	3	•	•	
	STAND UP	•	•	•	•	•	•	101		•	•	•	•	•	Remote	2	•	•	
	SINGLE		•			•		101		•	•	•	•	•	Manual		•	•	
105	TWZ	•	•	•	•	•	•		106	•	•	•	•	•	Remote	3	•	•	
	STAND UP	•	•	•	•	•	•		106	•	•	•	•	•	Remote	2	•	•	
	SINGLE		•			•			106	•	•	•	•	•	Manual		•	•	
106	TWZ	•	•	•	•	•	•	105		•	•	•	•	•	Remote	3	•	•	
	STAND UP	•	•	•	•	•	•	105		•	•	•	•	•	Remote	2	•	•	
	SINGLE		•			•		105		•	•	•	•	•	Manual		•	•	
107	TWZ	•	•	•	•	•	•		108	•	•	•	•	•	Remote	3	•	•	
	STAND UP	•	•	•	•	•	•		108	•	•	•	•	•	Remote	2	•	•	
	SINGLE		•			•			108	•	•	•	•	•	Manual		•	•	
108	TWZ	•	•	•	•	•	•	107		•	•	•	•	•	Remote	3	•	•	
	STAND UP	•	•	•	•	•	•	107		•	•	•	•	•	Remote	2	•	•	
	SINGLE		•			•		107		•	•	•	•	•	Manual		•	•	
109	TWZ	•	•	•	•	•	•		110	•	•	•	•	•	Remote	3	•	•	
	STAND UP	•	•	•	•	•	•		110	•	•	•	•	•	Remote	2	•	•	
	SINGLE		•			•			110	•	•	•	•	•	Manual		•	•	
110	TWZ	•	•	•	•	•	•	109		•	•	•	•	•	Remote	3	•	•	
	STAND UP	•	•	•	•	•	•	109		•	•	•	•	•	Remote	2	•	•	
	SINGLE		•			•		109		•	•	•	•	•	Manual		•	•	
111	TWZ	•	•	•	•	•	•		112	•	•	•	•	•	Remote	3	•	•	
	STAND UP	•	•	•	•	•	•		112	•	•	•	•	•	Remote	2	•	•	
	SINGLE		•			•			112	•	•	•	•	•	Manual		•	•	
112	TWZ	•	•	•	•	•	•	111		•	•	•	•	•	Remote	3	•	•	
	STAND UP	•	•	•	•	•	•	111		•	•	•	•	•	Remote	2	•	•	
	SINGLE		•			•		111		•	•	•	•	•	Manual		•	•	
652	TWZ	•	•	•	•	•	•			•	•	•	•	•	Remote	3	•	•	
	STAND UP	•	•	•	•	•	•			•	•	•	•	•	Remote	2	•	•	
	SINGLE		•			•				•	•	•	•	•	Manual		•	•	
5002	TWZ	•	•	•	•	•	•			•	•	•	•	•	Remote	3	•	•	
	STAND UP	•	•	•	•	•	•			•	•	•	•	•	Remote	2	•	•	
	SINGLE		•			•				•	•	•	•	•	Manual		•	•	
7002	TWZ	•	•	•	•	•	•			•	•	•	•	•	Remote	3	•	•	
	STAND UP	•	•	•	•	•	•			•	•	•	•	•	Remote	2	•	•	
	SINGLE		•			•				•	•	•	•	•	Manual		•	•	
7004	TWZ	•	•	•	•	•	•			•	•	•	•	•	Remote	3	•	•	
	STAND UP	•	•	•	•	•	•			•	•	•	•	•	Remote	2	•	•	
	SINGLE		•			•				•	•	•	•	•	Manual		•	•	
8002	TWZ	•	•	•	•	•	•	8102		•	•	•	•	•	Remote	3	•	•	
	STAND UP	•	•	•	•	•	•	8102		•	•	•	•	•	Remote	2	•	•	
	SINGLE		•			•		8102		•	•	•	•	•	Manual		•	•	
8020	TWZ	•	•	•	•	•	•	8120		•	•	•	•	•	Remote	3	•	•	
	STAND UP	•	•	•	•	•	•	8120		•	•	•	•	•	Remote	2	•	•	
	SINGLE		•			•		8120		•	•	•	•	•	Manual		•	•	
8030	TWZ	•	•	•	•	•	•	8230	8130	•	•	•	•	•	Remote	3	•	•	
	STAND UP	•	•	•	•	•	•	8230	8130	•	•	•	•	•	Remote	2	•	•	
	SINGLE		•			•		8230	8130	•	•	•	•	•	Manual		•	•	
8090	TWZ	•	•	•	•	•	•			•	•	•	•	•	Remote	3	•	•	
	STAND UP	•	•	•	•	•	•			•	•	•	•	•	Remote	2	•	•	
	SINGLE		•			•				•	•	•	•	•	Manual		•	•	

Cămin	Softseat	Spătar ortopedic	Suport picioare extins	Reglaj lombar		Taburet	Dimensiuni					Metraj materiale		Metraj materiale inclusiv pernă	
				M	E		Înălțime șezut	Adâncime șezut	Înălțime	Lățime	Adâncime	Piele (m ²)	Stofă (m)	Piele (m ²)	Stofă (m)
	•		•	•	•		48	52	107	68	77	4.1	2.84	4.38	2.97
	•			•	•		48	52	107	68	77	4.1	2.84	4.38	2.97
	•			•		•	48	52	107	68	77	3.8	2.78	4.03	2.85
	•		•	•	•		48	52	112	68	77	4.18	2.89	4.46	2.99
	•			•	•		48	52	112	68	77	4.18	2.89	4.46	2.99
	•			•		•	48	52	112	68	77	3.84	2.7	4.13	2.89
	•		•	•	•		48	52	107	68	80	4.24	2.83	4.51	3.02
	•			•	•		48	52	107	107	107	4.24	2.83	4.51	3.02
	•			•		•	48	52	107	107	107	3.9	2.65	4.17	2.87
	•		•	•	•		48	52	116	67	80	4.31	2.86	4.59	3.08
	•			•	•		48	52	116	67	80	4.31	2.86	4.59	3.08
	•			•		•	48	52	116	67	80	4.06	2.81	4.31	3.01
	•		•	•	•		48	52	107	68	75	4.44	3	4.69	3.2
	•			•	•		48	52	107	68	75	4.44	3	4.69	3.2
	•			•		•	48	52	107	68	75	4.19	2.9	4.45	3.1
	•		•	•	•		48	52	114	63	77	4.52	3.05	4.77	3.27
	•			•	•		48	52	114	63	77	4.52	3.05	4.77	3.27
	•			•		•	48	52	114	63	77	4.27	2.95	4.52	3.15
	•		•				48	52	107	66	77	4.09	2.71	4.36	2.91
	•						48	52	107	66	77	4.09	2.71	4.36	2.91
	•					•	48	52	107	66	77	3.84	2.61	4.1	2.9
	•		•				48	52	113	68	80	4.19	2.77	4.46	2.99
	•						48	52	113	68	80	4.19	2.77	4.46	2.99
	•					•	48	52	113	68	80	3.94	2.67	4.2	2.9
	•		•	•			48	52	107	68	75	4.1	2.76	4.37	2.98
	•			•			48	52	107	68	75	4.1	2.76	4.37	2.98
	•			•		•	48	52	107	68	75	3.85	2.6	4.12	2.89
	•		•	•			48	52	114	63	77	4.2	2.8	4.46	3
	•			•			48	52	114	63	77	4.2	2.8	4.46	3
	•			•		•	48	52	114	63	77	3.95	2.7	4.22	2.9
	•		•	•	•		48	52	118	67	77	3.85	2.56	4.14	2.77
	•			•	•		48	52	118	67	77	3.85	2.56	4.14	2.77
	•			•		•	48	52	118	67	77	3.6	2.5	3.9	2.7
	•		•	•	•		48	52	115	76	86	5.36	3.58	5.65	3.75
	•			•	•		48	52	115	76	86	5.36	3.58	5.65	3.75
	•			•		•	48	52	115	76	86	5.24	3.52	3.53	3.69
	•		•	•	•		48	53	115	71	86	4.55	3.15	5	3.4
	•			•	•		48	53	115	71	86	4.55	3.15	5	3.4
	•			•		•	48	53	115	71	86	4.21	2.95	4.66	3.2
	•		•	•	•		48	52	115	69	82	4.31	3.01	4.59	3.18
	•			•	•		48	52	115	69	82	4.31	3.01	4.59	3.18
	•			•		•	48	52	115	69	82	4.06	2.91	4.31	3.11
	•		•	•	•		48	52	120	79	80	4.41	2.97	4.7	3.19
	•			•	•		48	52	120	79	80	4.41	2.97	4.7	3.19
	•			•		•	48	52	120	79	80	4.16	2.87	4.41	3.07
	•		•	•			48	52	119	77	81	3.84	2.7	4.19	2.85
	•			•			48	52	119	77	81	3.84	2.7	4.19	2.85
	•			•		•	48	52	119	77	81	3.6	2.6	3.9	2.76
	•		•				48	52	118	75	83	4.14	3	3.92	2.77
	•						48	52	118	75	83	4.14	3	3.92	2.77
	•					•	48	52	118	75	83	3.89	2.9	4.15	3.1
	•		•	•	•		48	54	116	77	82	4.3	2.98	4.45	3.18
	•			•	•		48	54	116	77	82	4.3	2.98	4.45	3.18
	•			•		•	48	54	116	77	82	4.05	2.88	4.2	3.08

101 - 8090

M MANUAL**E** ELECTRIC

COSTURI SUPLIMENTARE

Model	Variantă	Suport picioare	Spătar reglabil	Zero Gravity	Tetieră		Mărime spătar			Mărime					Acțiunea	Nr. motoare	Pernă șezut	Pernă cap	S
					M	E	Low	Medium	High	XS	S	M	L	XL					
8091	TWZ	•	•	•	•	•			•		•	•	•	•	Remote	3	•	•	
	STAND UP	•	•	•	•	•			•		•	•	•	•	Remote	2	•	•	
	SINGLE		•			•			•		•	•	•	•	Manual		•	•	
8092	TWZ	•	•	•	•	•			•		•	•	•	•	Remote	3	•	•	
	STAND UP	•	•	•	•	•			•		•	•	•	•	Remote	2	•	•	
	SINGLE		•			•			•		•	•	•	•	Manual		•	•	
8102	TWZ	•	•	•	•	•			8002		•	•	•	•	Remote	3	•	•	
	STAND UP	•	•	•	•	•			8002		•	•	•	•	Remote	2	•	•	
	SINGLE		•			•			8002		•	•	•	•	Manual		•	•	
8120	TWZ	•	•	•	•	•			8020		•	•	•	•	Remote	3	•	•	
	STAND UP	•	•	•	•	•			8020		•	•	•	•	Remote	2	•	•	
	SINGLE		•			•			8020		•	•	•	•	Manual		•	•	
8130	TWZ	•	•	•	•	•	8230	•	8030		•	•	•	•	Remote	3	•	•	
	STAND UP	•	•	•	•	•	8230	•	8030		•	•	•	•	Remote	2	•	•	
	SINGLE		•			•	8230	•	8030		•	•	•	•	Manual		•	•	
8210	TWZ	•	•	•	•	•	8211		•		•	•	•	•	Remote	3	•	•	
	STAND UP	•	•	•	•	•	8211		•		•	•	•	•	Remote	2	•	•	
	SINGLE		•			•	8211		•		•	•	•	•	Manual		•	•	
8211	TWZ	•	•	•	•	•			8210		•	•	•	•	Remote	3	•	•	
	STAND UP	•	•	•	•	•			8210		•	•	•	•	Remote	2	•	•	
	SINGLE		•			•			8210		•	•	•	•	Manual		•	•	


Taburet	Mărime			Dimensiuni			Metraj materiale	
	S	M	L	Înălțime	Lățime	Adâncime	Piele (m2)	Stofă (m)
	•	•	•	39	54	40	0.60	0.75

Model	Softseat	Spătar ortopedic	Suport picioare extins	Reglaj lombar		Taburet	Dimensiuni					Metraj materiale		Metraj materiale inclusiv pernă	
				M	E		Înălțime șezut	Adâncime șezut	Înălțime	Lățime	Adâncime	Piele (m2)	Stofă (m)	Piele (m2)	Stofă (m)
	•		•	•	•		48	54	116	77	82	4.59	3.17	4.74	3.37
	•			•	•		48	54	116	77	82	4.59	3.17	4.74	3.37
	•			•		•	48	54	116	77	82	4.34	3.07	4.48	3.27
	•		•	•	•		48	54	116	77	82	4.15	2.8	4.43	2.93
	•			•	•		48	54	116	77	82	4.15	2.8	4.43	2.93
	•			•		•	48	54	116	77	82	3.96	2.72	4.11	2.92
	•		•	•	•		48	52	113	79	80	4.48	3.05	4.78	3.25
	•			•	•		48	52	113	79	80	4.48	3.05	4.78	3.25
	•			•		•	48	52	113	79	80	4.23	2.95	4.48	3.15
	•		•	•			48	52	109	77	81	3.6	2.6	4	2.65
	•			•			48	52	109	77	81	3.6	2.6	4	2.65
	•			•		•	48	52	109	77	81	3.5	2.5	3.8	2.65
	•		•				48	54	113	75	83	4.09	2.8	4.36	3
	•						48	54	113	75	83	4.09	2.8	4.36	3
	•					•	48	54	113	75	83	3.84	2.7	4.09	2.9
	•		•				48	50	126	75	76	4.49	3	5	3.4
	•						48	50	126	75	76	4.49	3	5	3.4
	•					•	48	50	126	75	76	4.35	2.9	4.7	3.5
	•		•				48	50	116	75	76	4.15	2.89	4.73	3.18
	•						48	50	116	75	76	4.15	2.89	4.73	3.18
	•					•	48	50	116	75	76	4	2.8	4.37	3.08

8091 - 8211

M MANUAL

E ELECTRIC

 COSTURI SUPLIMENTARE